

SINERGIA

2022

JUAN MANUEL RIAÑO VARGAS
Jefe Oficina Asesor de Planeación
Fecha de 2022



**MINISTERIO DE JUSTICIA Y
DEL DERECHO**

01

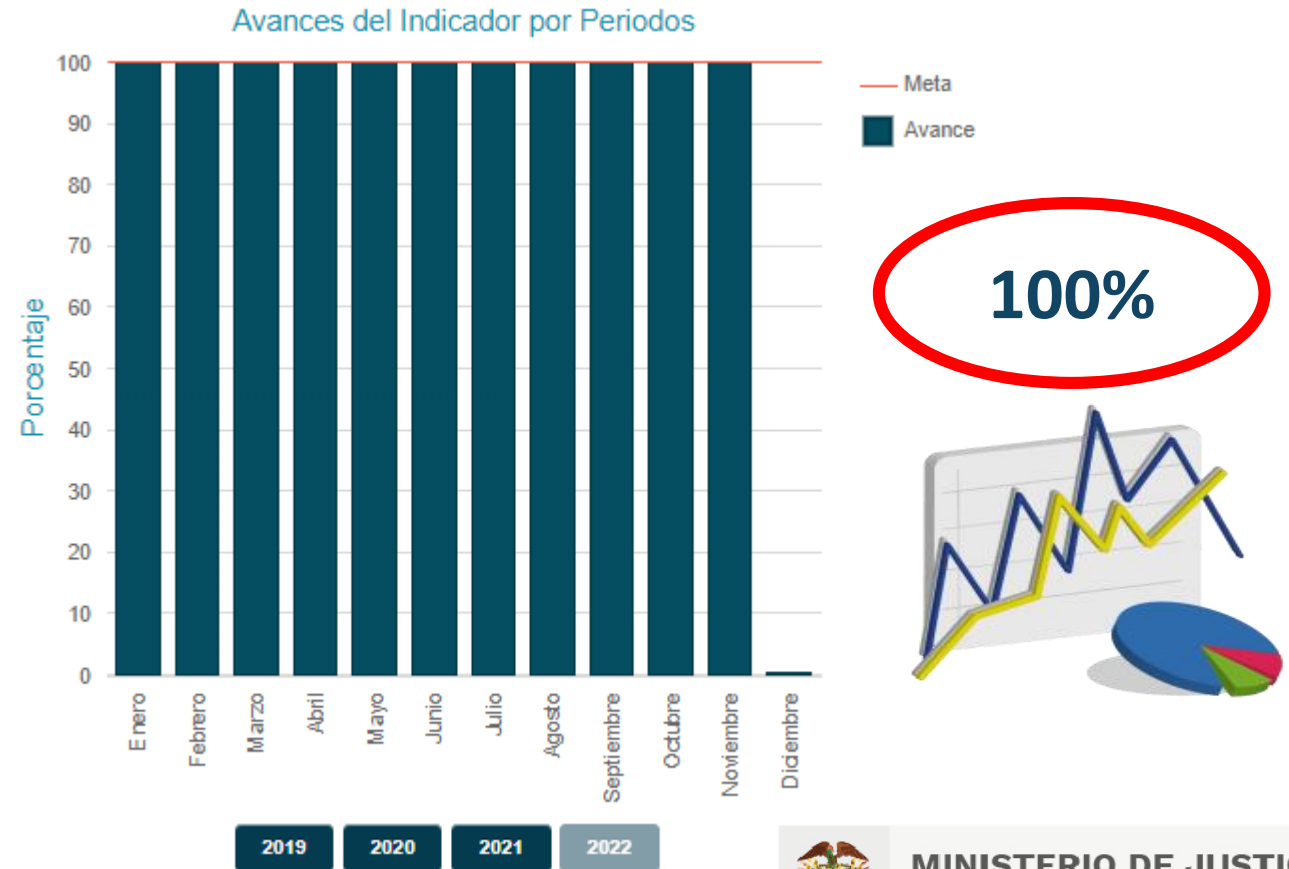
INDICADOR
SINERGIA



INDICADOR

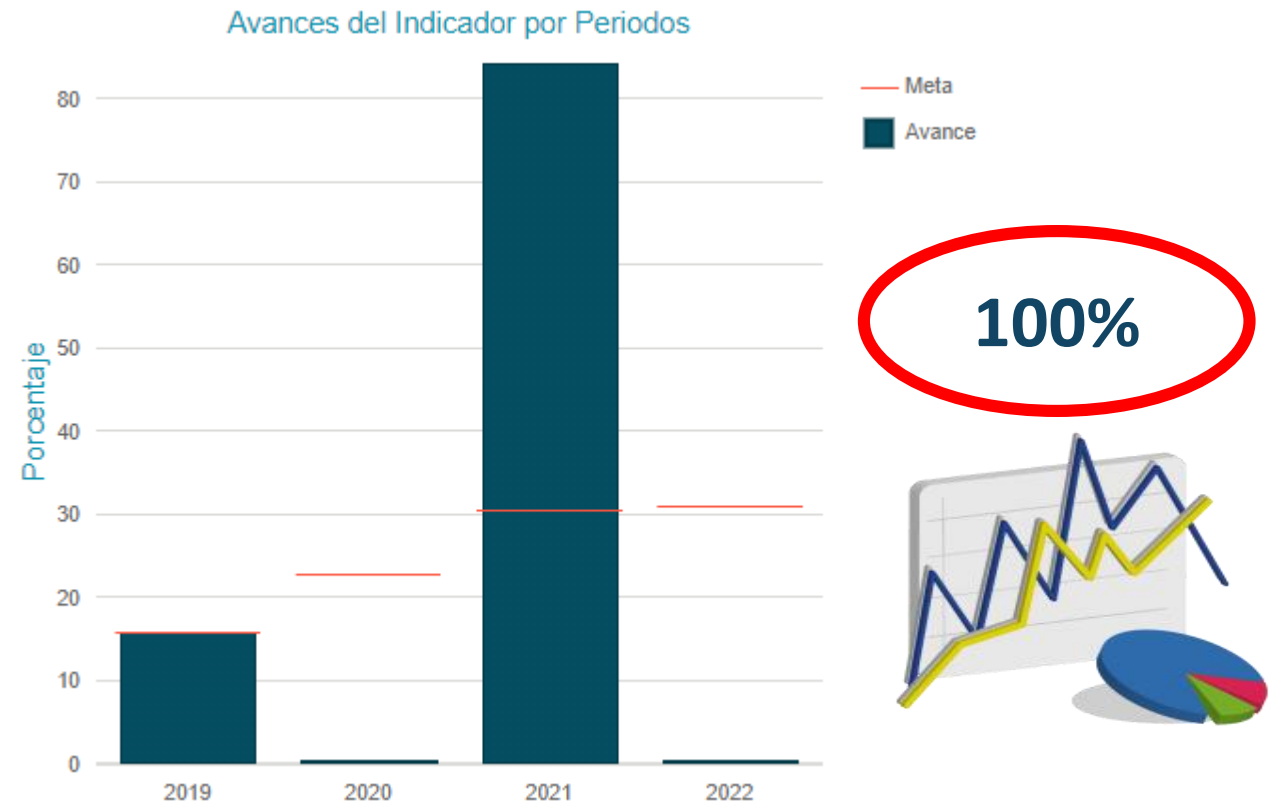
Mujeres atendidas con hijos menores de tres años en Establecimientos de Reclusión de Orden Nacional (ERON)

Durante el mes de octubre, se atendieron un total de (24) niños, (30) madres gestantes y (01) madre lactante ; atención brindada desde el enfoque de género en pabellones de mujeres para la atención a niños menores de tres años en las reclusiones de mujeres de Bogotá, Jamundí, Popayán, Bucaramanga, Cúcuta, Pedregal, Coiba y Pereira, accediendo a servicios de salud, y a los programas de promoción y prevención en la vigencia, ello como resultado de la articulación y coordinación interinstitucional del ICBF y la Unidad de Servicios Penitenciarios y Carcelarios (USPEC).



Porcentaje de establecimientos de reclusión nacional con programas de educación formal

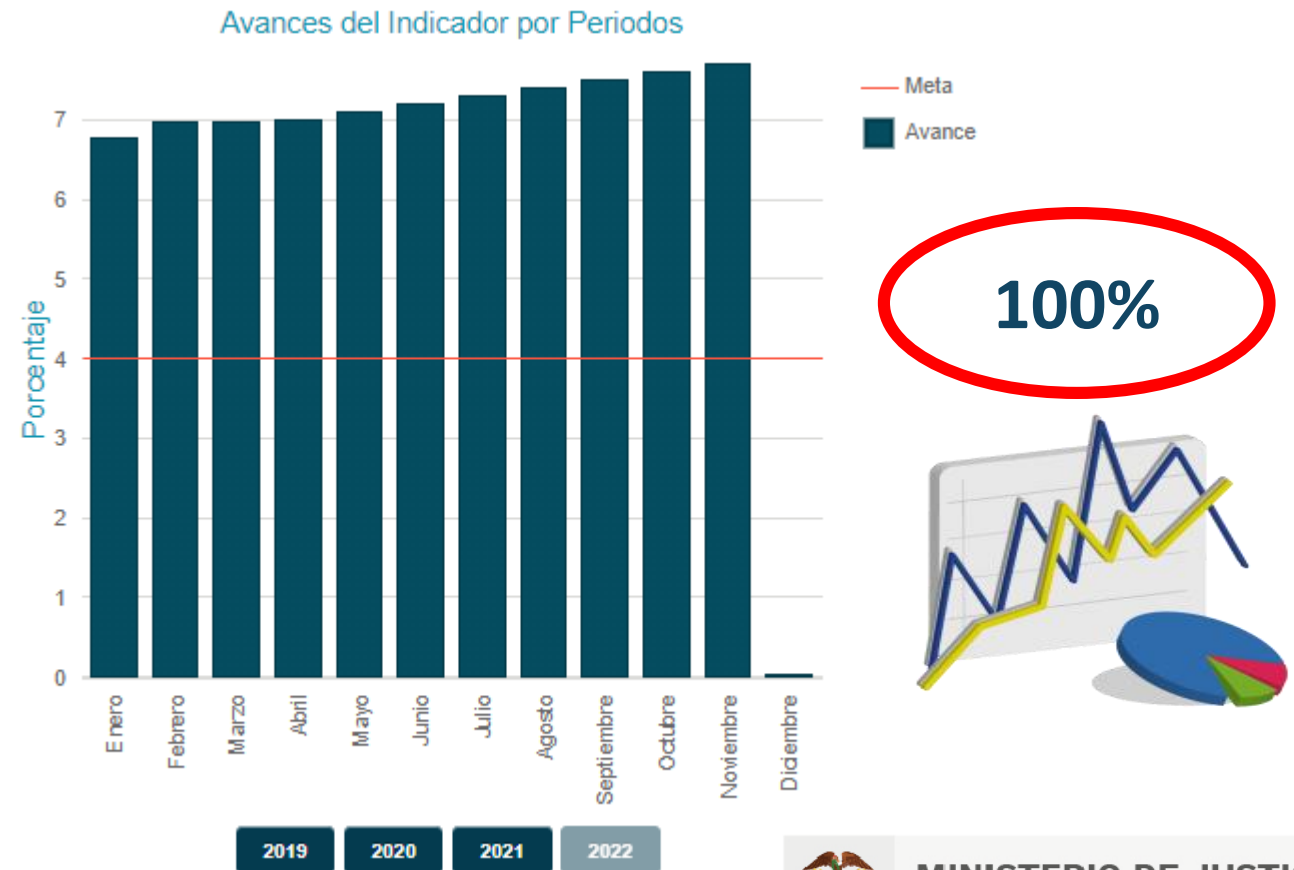
En el mes de diciembre 2021 con el recibo a satisfacción del contrato 092 de 2021, suscrito con la Imprenta Nacional cumple con la impresión de las cartillas biográficas y entrega del material educativo para cada uno de los ciclos lectivos integrales de Educación para adultos, generando un avance del 84.2% . Cumpliendo con la totalidad de los establecimientos de reclusión (134), alcanzando el cumplimiento de la meta del cuatrienio en un 100%



INDICADOR

Porcentaje de personas atendidas en programas de atención especial para pospenados a nivel nacional

Para el mes de noviembre 2022, se alcanza una cobertura de atención de (2764) personas así; (42) en Casa de Libertad Bogotá, (01) en Casa de Libertad Bucaramanga y (2721) en las Direcciones Regionales), una atención moderada concordante con la estrategia de incorporar a las direcciones regionales del Instituto, sobre una relación total de (2278) libertades en el mes, atención enfocada al acompañamiento a la inserción del liberado mediante la vinculación a redes sociales de apoyo, que le permitan llevar a cabo un proyecto de vida acorde con las normas establecidas socialmente. Durante este año y las vigencias 2019, 2020 y 2021 se reporta un total de (20172) personas atendidas, sobre un acumulado de (938.837) internos que recobraron su libertad en los establecimientos de reclusión del país, siendo esta la relación para el cálculo de avance cuantitativo, a pesar de ser un indicador de capacidad acumulada presenta fluctuación inconstante porque las dos variables no tienen la misma proporcionalidad de atención. Se culmina con un avance del 7.7. /Fuente: Dirección de Atención y Tratamiento.



GRACIAS
planeacion@inpec.gov.co

