

SEGUIMIENTO PLAN INSTITUCIONAL DE ACCIÓN TERCER TRIMESTRE

2022

JEFE OFICINA ASESORA DE PLANEACIÓN
JUAN MANUEL RIAÑO VARGAS



CONTENIDO

- 01** CARACTERIZACIÓN PLAN DE ACCIÓN INSTITUCIONAL
- 02** EVALUACIÓN PLAN INSTITUCIONAL
- 03** AVANCE GESTIÓN PLAN INSTITUCIONAL
- 04** PROMEDIO GENERAL
- 05** CONCLUSIONES

INTRODUCCIÓN

Dar a conocer a las partes interesadas del INPEC, los **resultados obtenidos** en el seguimiento realizado por la Oficina Asesora de Planeación al Plan de Acción **2021**, con base en las funciones que señale la Ley 152 de 1994, Art . 29, para la evaluación de resultados.



01

CARACTERIZACIÓN PLAN DE ACCIÓN INSTITUCIONAL

2021



CARACTERIZACIÓN PLAN DE ACCIÓN INSTITUCIONAL

N°	Dependencia	N° Productos	N° Actividades
1	DICUV	14	20
2	DIRAT	49	104
3	DIRES	20	58
4	DIGEC	35	80
5	DFPLA	45	113
6	DFICI	4	12
7	DFIDI	4	7
8	DFICO	10	10
9	DFAJU	11	27
10	DFISI	9	9
11	SUTAH	23	112
12	GATEC	20	20
13	GODHU	12	27
14	GREPU	6	12
15	GASUP	3	9
TOTAL		265	620

02

**EVALUACIÓN PLAN
INSTITUCIONAL**

2022



EVALUACIÓN PLAN INSTITUCIONAL

N°	DEPENDENCIA	EFICACIA	EFICIENCIA	REZAGO	GESTIÓN	ACTIVIDADES					
						Cumplidas Umbral Eficiencia	No cumplidas Umbral Eficiencia	Actividad sin iniciar	Actividades cumplidas al 100%		
1	DICUV	78,75%	95,78%	4,22%	81,23%	12	60,0%	8	40,0%	0	10
2	DIRAT	89,77%	98,12%	1,88%	87,60%	97	95,1%	5	4,9%	2	54
3	DIRES	67,11%	95,29%	4,71%	78,70%	45	91,8%	4	8,2%	6	28
4	DIGEC	38,38%	95,54%	4,46%	81,89%	74	92,5%	6	7,5%	0	34
5	OFPLA	82,00%	97,99%	2,01%	83,72%	93	95,9%	4	4,1%	16	69
6	OFICI	67,00%	100,00%		88,00%	7	100,0%	0	0,0%	1	4
7	OFIDI	72,00%	100,00%		100,00%	7	100,0%	0	0,0%		7
8	OFICO	81,00%	100,00%		90,00%	9	100,0%	0	0,0%	1	7
9	OFAJU	80,24%	89,72%	10,28%	86,70%	19	70,4%	8	29,6%		19
10	OFISI	19,80%	100,00%		72,20%	7	100,0%	0	0,0%	2	4
11	SUTAH	27,30%	100,00%		56,30%	80	100,0%		0,0%	32	36
12	GATEC	44,00%	99,68%	0,32%	87,97%	19	95,0%	1	5,0%		9
13	GODHU	32,08%	100,00%		63,76%	24	100,0%		0,0%	3	6
14	GREPU GRURI	100,00%	100,00%		70,00%	8	100,0%		0,0%	4	8
15	GASUP	100,00%	100,00%		100,00%	9	100,0%		0,0%		9
16	INPEC	65,30%	98,14%	3,98%	81,9%	510	93,4%	36	6,6%	67	304



03

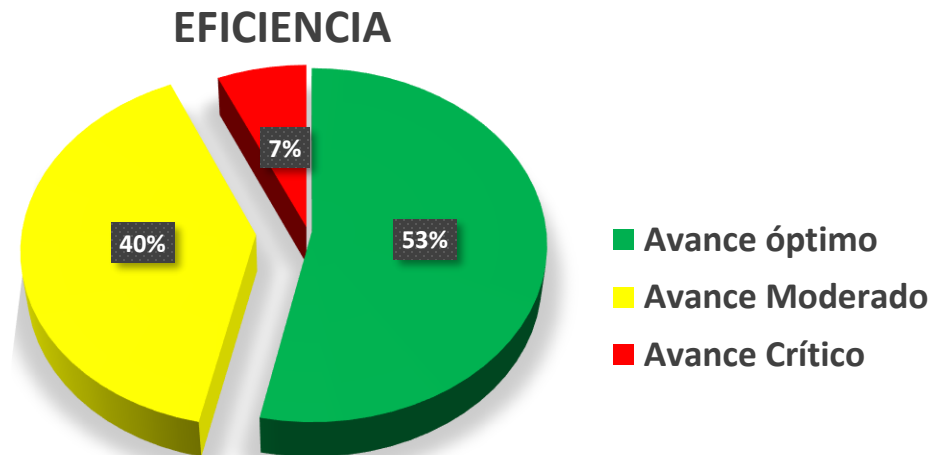
AVANCE GESTIÓN PLAN
INSTITUCIONAL

2021



EFICIENCIA PLAN INSTITUCIONAL

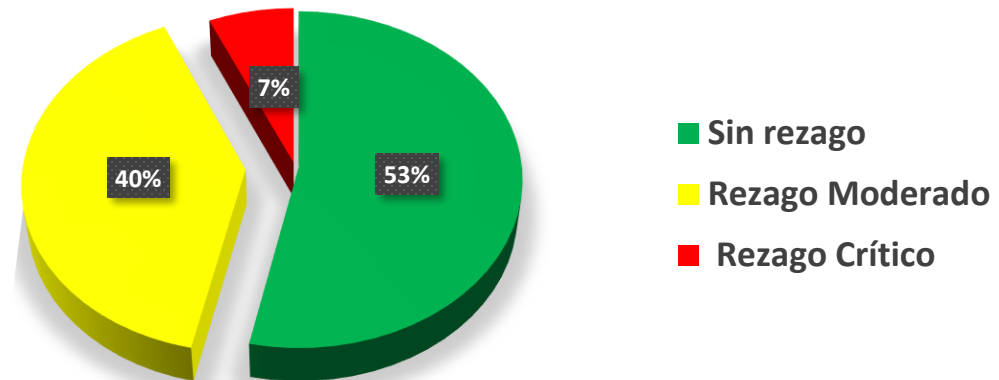
El 53% de las dependencias del nivel central se ubican en rango ideal de eficiencia mayor o igual al 100% , un 40% de las mismas en un rango moderado es un alto porcentaje corresponde a seis dependencias y en un rango critico un 7% corresponde a una sola dependencia



REZAGO PLAN INSTITUCIONAL

El 53% de las dependencias del nivel central se ubican en rango ideal no presentan rezago en sus actividades y un 40% de las mismas con incumplimiento moderado seis dependencias (DICUV, DIRAT, DIRES, DIGEC, OFPLA Y GATEC) y con un avance critico la la Oficina Asesora Juridica.

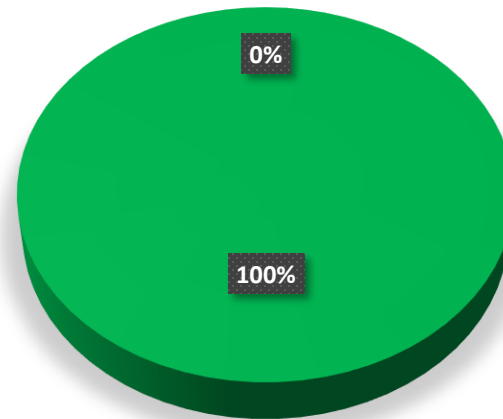
REZAGO



GESTIÓN PLAN INSTITUCIONAL

El 100% de las dependencias del nivel central se ubican en rango ideal de cumplimiento en Gestión mayor o igual al 25%.

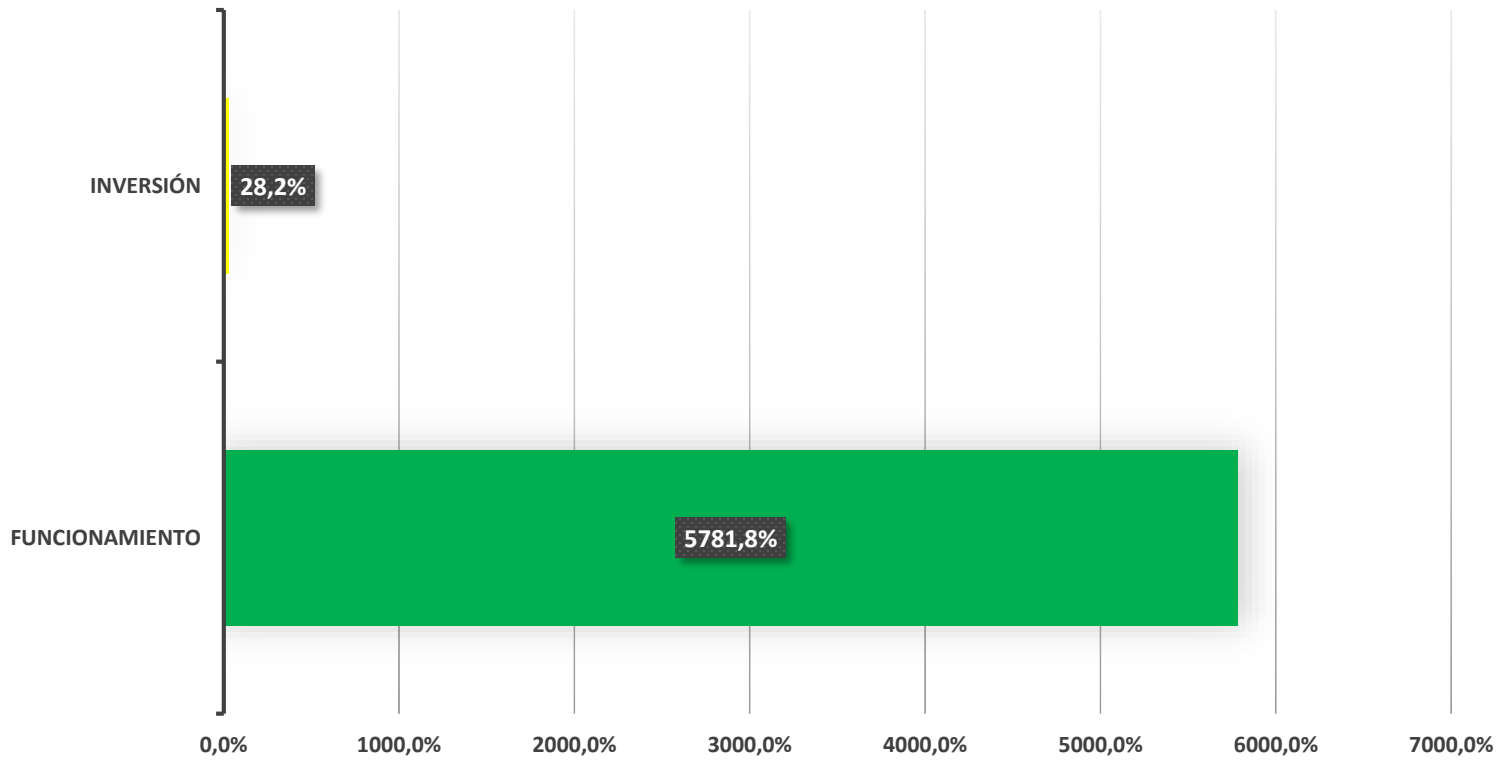
GESTIÓN



- Avance óptimo
- Avance Moderado
- Avance Crítico

PRESUPUESTO PLAN INSTITUCIONAL

PRESUPUESTO



04

PROMEDIO GENERAL

2021



PROMEDIO GENERAL

DEPENDENCIA	EFICACIA	EFICIENCIA	REZAGO	GESTIÓN	ACTIVIDADES					
					Cumplidas Umbral Eficiencia	No cumplidas Umbral Eficiencia	Actividad sin iniciar	Actividades cumplidas al 100%		
INPEC	65.30	98.14%	3.98%	81.90%	510	93.4%	36	6.6%	67	304

05

CONCLUSIONES

2021



CONCLUSIONES

1

Se lidera un total de 265 productos alineados a 620 actividades, las cuales hacen parte del Plan de Direccionamiento Estratégico "Humanizando y Transformando Vidas 2019-2022.

2

Se refleja un rezago (3.98%) en el plan institucional, correspondiente al rezago de un total de (36) actividades corresponde a (DICUV, DIRAT, DIGEC, OFPLA, OFAJU Y GATEC).

3

El plan Institucional en términos de promedio general presenta una eficacia optima, una eficiencia moderada y una gestión optima, con una ejecución eficiente en funcionamiento, pero CRITICA en inversión

Gracias
planeacion@inpec.gov.co

