



MINISTERIO DE JUSTICIA
Y DEL DERECHO

PLANES DE ACCIÓN

DIRECCIONES REGIONALES

PRIMER TRIMESTRE 2023

NOMBRE O.L. LEONEL RIOS SOTO
OFICINA ASESORA DE PLANEACIÓN
FECHA 12/05/2023



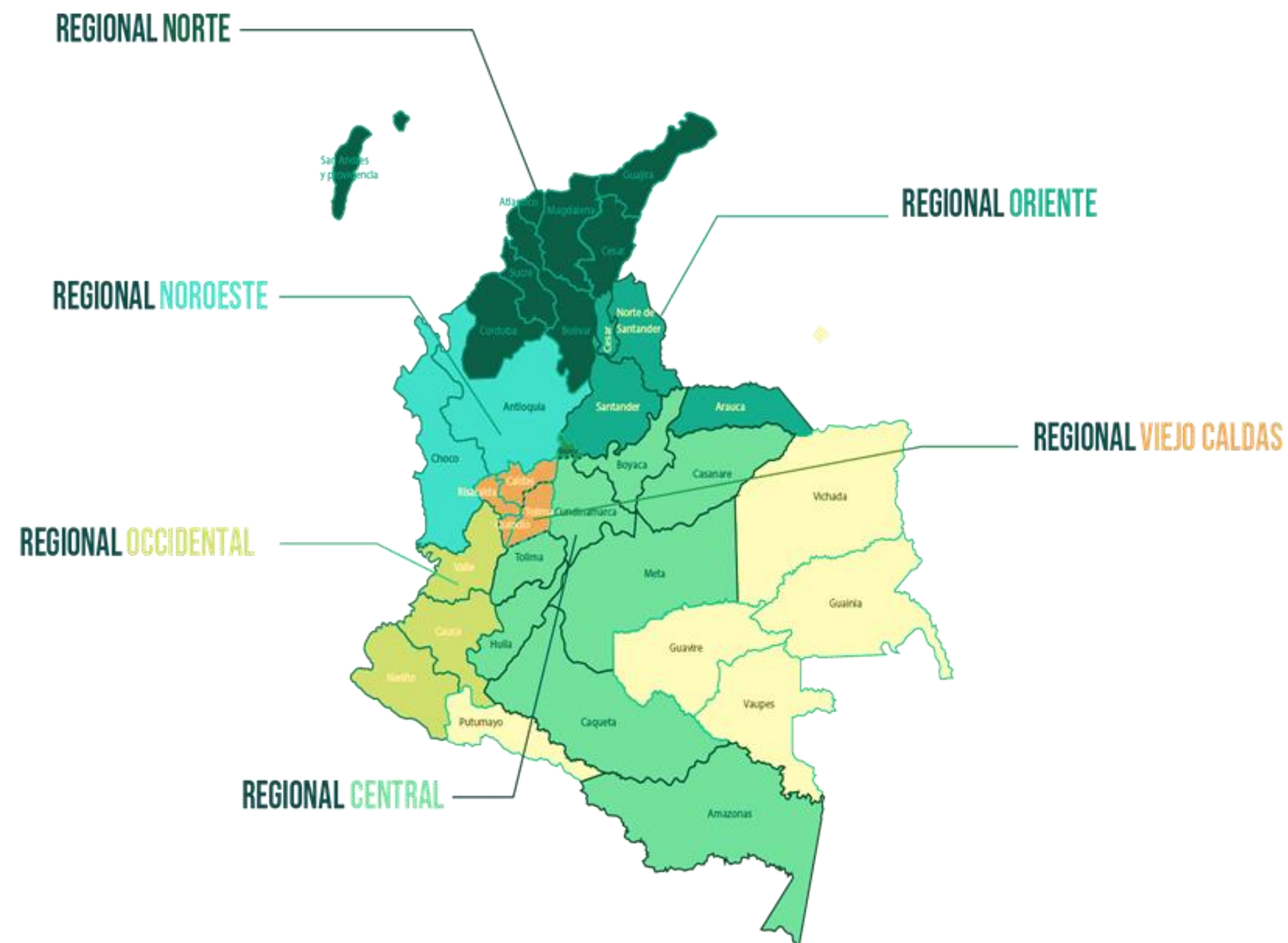
CONTENIDO

- 01** CARACTERIZACIÓN PLANES DE ACCIÓN DIRECCIONES REGIONALES
- 02** AVANCE DE GESTIÓN DIRECCIONES REGIONALES
- 03** CONCLUSIONES



INTRODUCCIÓN

Dar a conocer a las partes interesadas del INPEC, los resultados obtenidos en el seguimiento realizado por la Oficina Asesora de Planeación al Plan de Acción 2023 con base en las funciones que señale la Ley 152 de 1994, Art . 29, para la evaluación de resultados.





1. CARACTERIZACIÓN PLANES DE ACCIÓN DIRECCIONES REGIONALES

CARACTERIZACIÓN

Direcciones Regionales	N° Productos	N° Actividades
Central	58	94
Occidental	75	99
Noroeste	78	100
Norte	61	68
Oriente	59	89
Viejo Caldas	78	153
Total	409	603



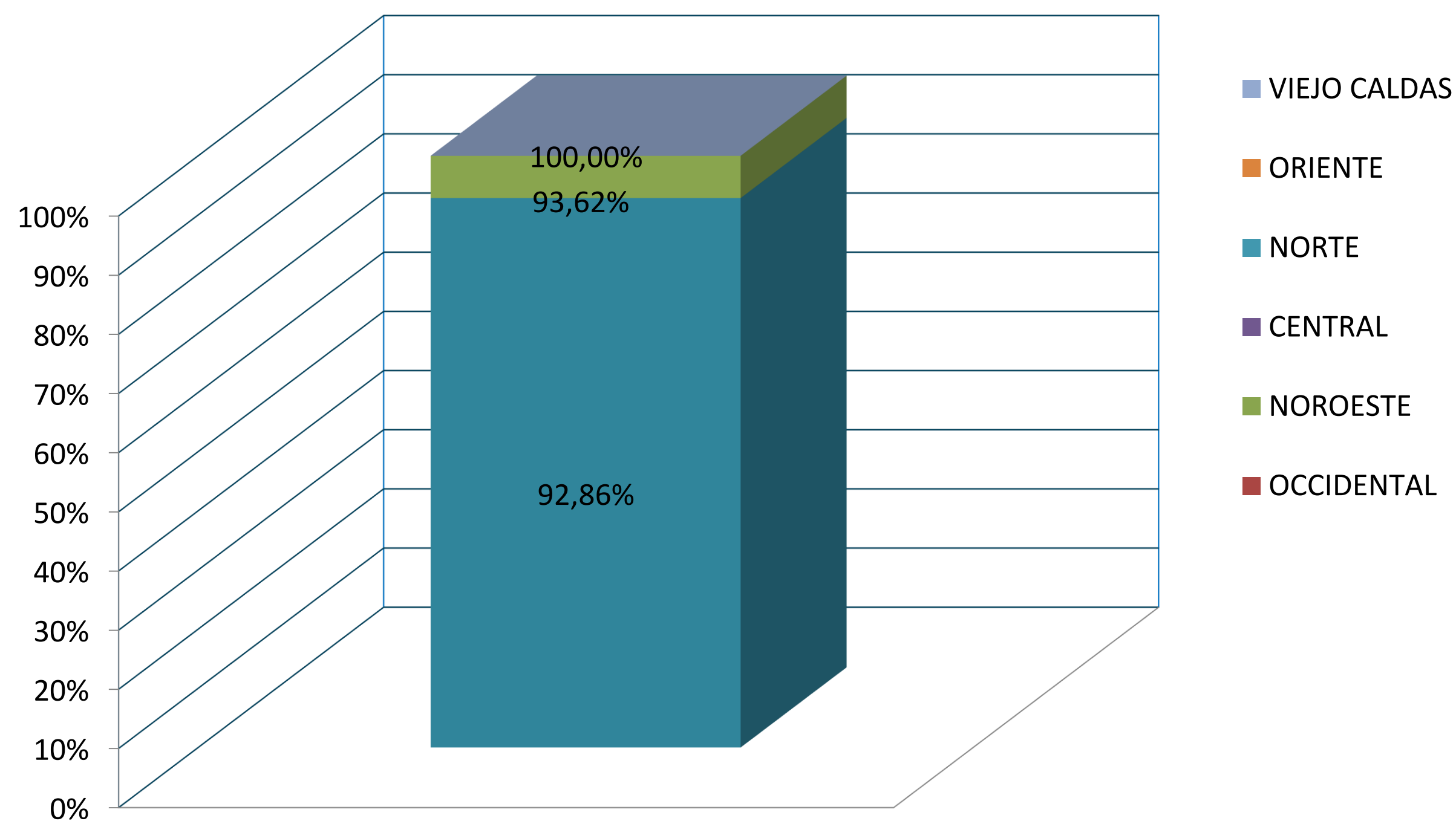
2. AVANCE DE GESTIÓN DIRECCIONES REGIONALES

EVALUACIÓN

N°	DIRECCIÓN REGIONAL	INDICADOR EFICACIA	EFICIENCIA	REZAGO	GESTIÓN	PRESUPUESTO Regional	ACTIVIDADES					
							Cumplidas Umbral Eficiencia		No cumplidas Umbral Eficiencia		Actividad sin iniciar	Actividades cumplidas al 100%
1	CENTRAL		100,00%	0,00%	51,2%	33,95%	62	100,0%		0,0%	32	58
2	OCCIDENTAL		92,86%	7,14%	35,2%	36,15%	45	91,8%	4	8,2%	50	23
3	NOROESTE		93,62%	6,4%	38,8%	41,02%	81	92,0%	7	8,0%	12	25
4	NORTE		100,0%		22,5%	31,74%	68	100,0%		0,0%	5	0
5	ORIENTE		100,00%		41,0%	31,94%	49	100,0%	0	0,0%	39	31
6	VIEJO CALDAS		100,00%		31,7%	38,63%	90	100,0%		0,0%	63	47
	GENERAL		97,75%	4,51%	36,74%	35,57%	395	97,3%	11	2,7%	201	184

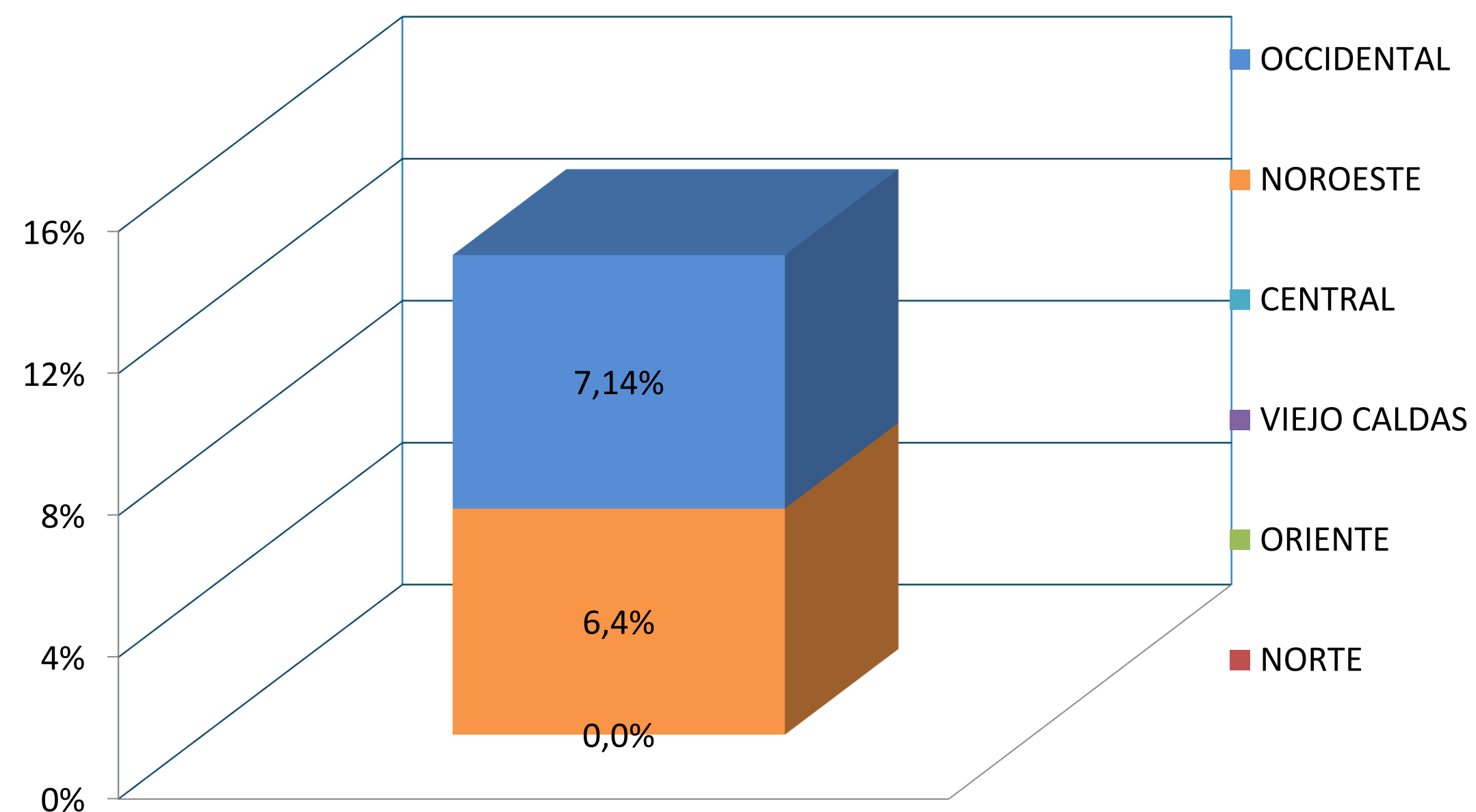
EFICIENCIA

N°	DIRECCIÓN REGIONAL	EFICIENCIA
1	NORTE	100,0%
2	ORIENTE	100,00%
3	VIEJO CALDAS	100,00%
4	CENTRAL	100,00%
5	NOROESTE	93,62%
6	OCCIDENTAL	92,86%



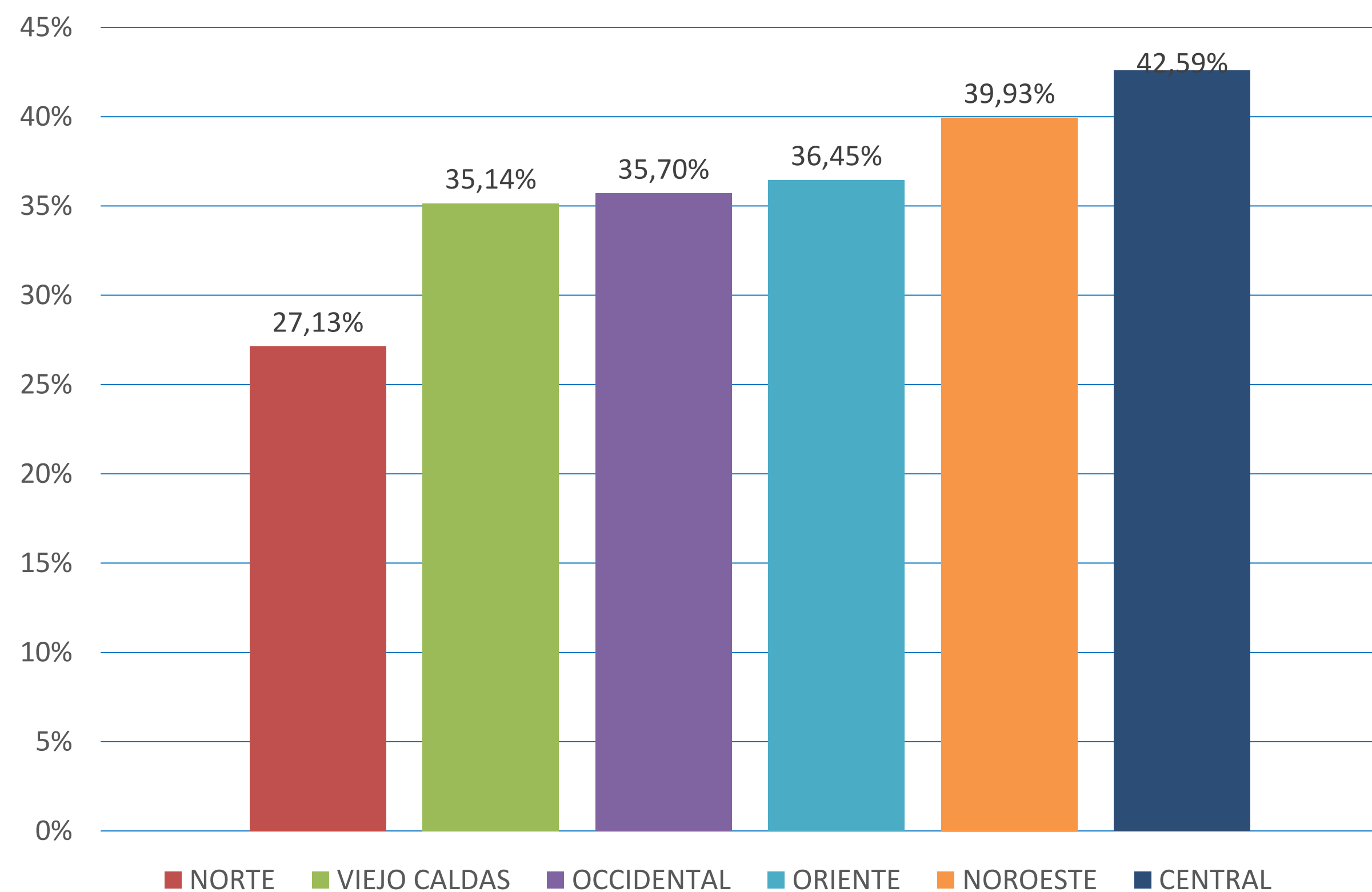
REZAGO

N°	DIRECCIÓN REGIONAL	REZAGO	Actividades No Cumplidas
1	OCCIDENTAL	7,14%	4
2	NOROESTE	6,4%	7
3	CENTRAL		0
4	NORTE		0
5	ORIENTE		0
6	VIEJO CALDAS		0



GESTIÓN Y PRESUPUESTO

N°	DIRECCIÓN REGIONAL	GESTIÓN Y PRESUPUESTO
1	CENTRAL	42,59%
2	NOROESTE	39,93%
3	ORIENTE	36,45%
4	OCCIDENTAL	35,70%
5	VIEJO CALDAS	35,14%
6	NORTE	27,13%



CONCLUSIONES

Se lidera un total de 409 productos alineados a 603 actividades, las cuales hacen parte del Plan de Direccionamiento Estratégico “Humanizando y Transformando Vidas 2020-2023.

La Dirección Regional Central, Norte, Oriente y Viejo Caldas, presenta el mayor cumplimiento de sus actividades de acuerdo con el tiempo a corte del primer trimestre 2023, con un porcentaje del 100%

La Dirección Regional Occidental presenta la eficiencia más baja como consecuencia del incumplimiento en eficiencia de (4) actividades de (99), y le antecede la Dirección Regional Noroeste con un incumplimiento en eficiencia de (7) actividades de (100).

La Dirección Regional Central y Noroeste lidera el avance en gestión y presupuesto con un promedio del 42.59% y 39.93%, en armonía con su eficiencia, a diferencia de la Dirección Regional Norte presenta el avance más bajo 27.13%.

En orden general, el promedio de cumplimiento del plan de acción de las Direcciones Regionales un (36.74%) como resultado del cumplimiento de (184) actividades al 100% de (603).



MINISTERIO DE JUSTICIA
Y DEL DERECHO

GRACIAS
planeacion@inpec.gov.co