

# PLAN DE ACCIÓN DIRECCIONES REGIONALES CUARTO TRIMESTRE 2022

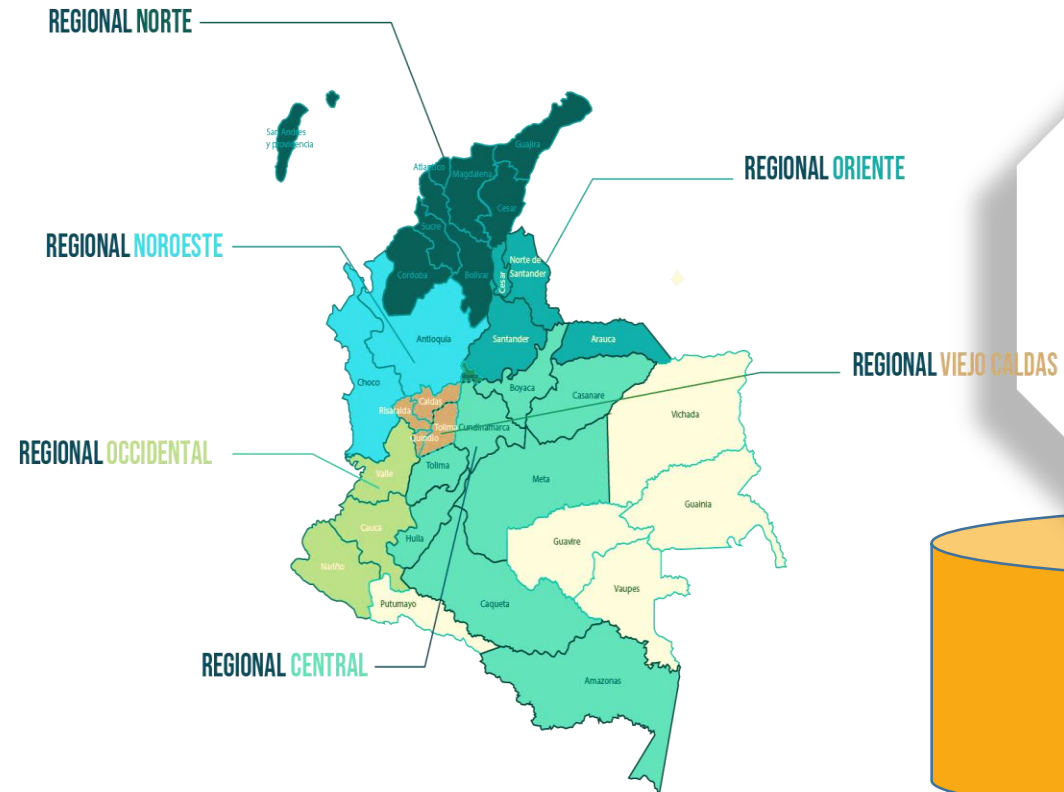
JEFE OFICINA ASESORA DE PLANEACIÓN  
JUAN MANUEL RIAÑO VARGAS



# CONTENIDO

- 01** CARACTERIZACIÓN PLANES DE ACCIÓN DIRECCIONES REGIONALES
- 02** AVANCE DE GESTIÓN DIRECCIONES REGIONALES
- 03** CONCLUSIONES

# INTRODUCCIÓN



Dar a conocer a las partes interesadas del INPEC, los **resultados obtenidos** en el seguimiento realizado por la Oficina Asesora de Planeación al Plan de Acción **2022** con base en las funciones que señale la Ley 152 de 1994, Art . 29, para la evaluación de resultados.

01

CARACTERIZACIÓN PLANES DE  
ACCIÓN DIRECCIONES  
REGIONALES  
2022



## CARACTERIZACIÓN PLANES DE ACCIÓN DIRECCIONES REGIONALES

Direcciones Regionales	N° Productos	N° Actividades
Central	52	81
Occidente	65	88
Noroeste	65	74
Norte	70	104
Oriente	61	85
Viejo Caldas	69	152
<b>Total</b>	<b>382</b>	<b>584</b>



02

AVANCE DE GESTIÓN  
DIRECCIONES REGIONALES

2022



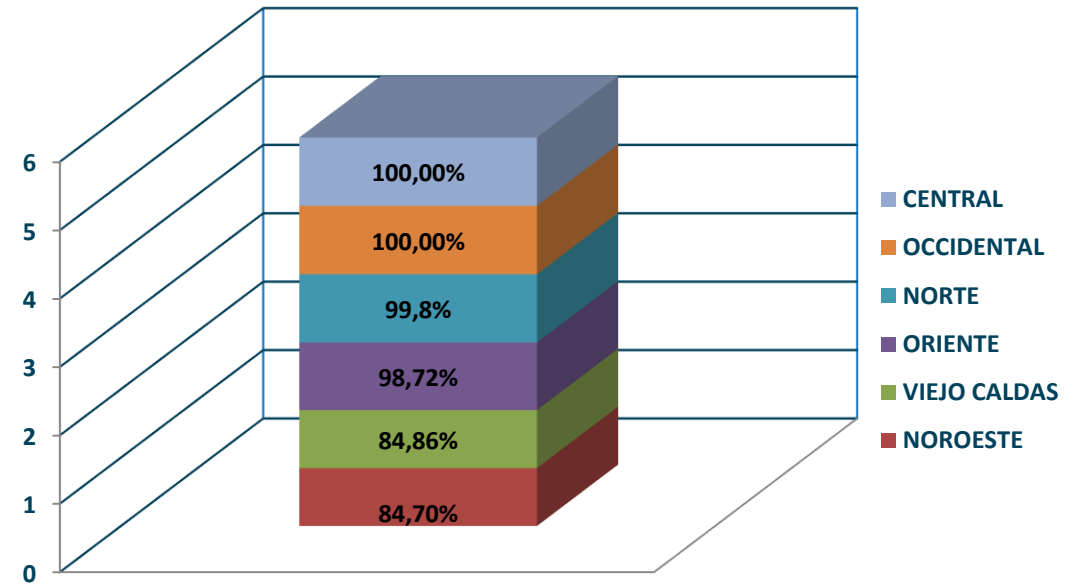
# EVALUACIÓN DIRECCIONES REGIONALES

N°	DIRECCIÓN REGIONAL	INDICADOR EFICACIA	EFICIENCIA	REZAGO	GESTIÓN	PRESUPUESTO Regional	ACTIVIDADES					
							Cumplidas Umbral Eficiencia		No cumplidas Umbral Eficiencia		Actividad sin iniciar	Actividades cumplidas al 100%
1	CENTRAL	100,0%	100,00%		100,0%	96,13%	81	100,0%	0	0,0%		81
2	OCCIDENTAL	100,0%	100,00%		100,0%	99,52%	86	100,0%		0,0%		86
3	NOROESTE	85,0%	84,70%	15,3%	85,0%	99,54%	34	45,9%	40	54,1%		34
4	NORTE	99,9%	99,8%	0,2%	99,9%	98,83%	101	97,1%	3	2,9%		101
5	ORIENTE	98,5%	98,72%	1,3%	98,5%	99,07%	82	95,3%	4	4,7%		82
6	VIEJO CALDAS	82,8%	84,86%	15,14%	82,8%	98,95%	111	73,0%	41	27,0%		111
	GENERAL	94,38%	94,68%	7,99%	94,38%	98,67%	495	85,2%	88	14,8%	0	495

# EFICIENCIA DIRECCIONES REGIONALES

## EFICIENCIA

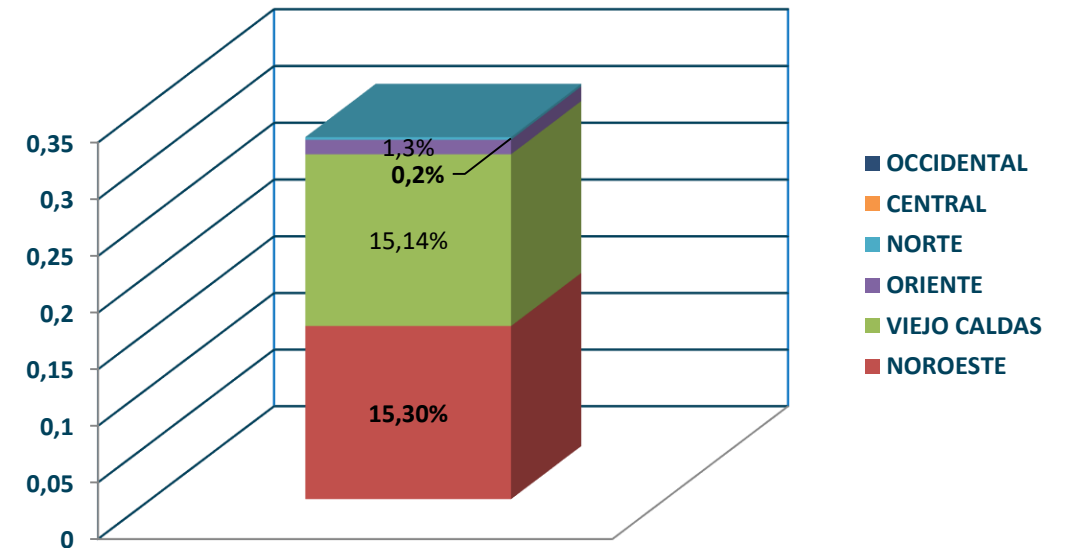
N°	DIRECCIÓN REGIONAL	EFICIENCIA
1	CENTRAL	100,00%
2	OCCIDENTAL	100,00%
3	NORTE	99,8%
4	ORIENTE	98,72%
5	VIEJO CALDAS	84,86%
6	NOROESTE	84,70%





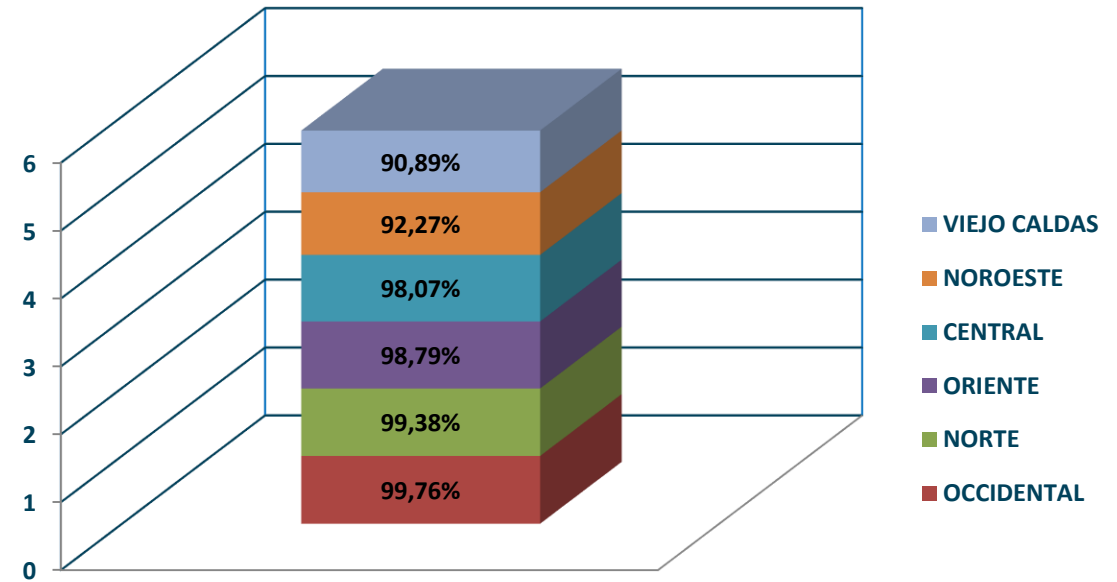
# REZAGO DIRECCIONES REGIONALES

N°	DIRECCIÓN REGIONAL	REZAGO	Actividades No Cumplidas
1	NOROESTE	15,3%	40
2	VIEJO CALDAS	15,14%	41
3	ORIENTE	1,3%	4
4	NORTE	0,2%	3
5	CENTRAL		0
6	OCCIDENTAL		0



# GESTIÓN Y PRESUPUESTO DIRECCIONES REGIONALES

N°	DIRECCIÓN REGIONAL	GESTIÓN Y PRESUPUESTO
1	OCCIDENTAL	99,76%
2	NORTE	99,38%
3	ORIENTE	98,79%
4	CENTRAL	98,07%
5	NOROESTE	92,27%
6	VIEJO CALDAS	90,89%



## CONCLUSIONES

1

Se lidera un total de 382 productos alineados a 585 actividades, las cuales hacen parte del Plan de Direccionamiento Estratégico "Humanizando y Transformando Vidas 2020-2022.

2

La Dirección Regional Central y Occidental presenta el mayor cumplimiento de sus actividades de acuerdo con el tiempo programado con un porcentaje del 100%.

3

La Dirección Regional Noroeste presenta el rezago más alto como consecuencia del incumplimiento en eficiencia de (40) actividades de (74), y le antecede la Dirección Regional Viejo Caldas con un incumplimiento en eficiencia de (41) actividades de (152).

4

La Dirección Regional Occidental y Norte lidera el avance en gestión y presupuesto con un promedio del 99.76% y 99.38%, en armonía con su eficiencia, a diferencia de la Dirección Regional Viejo Caldas presenta el avance más bajo 90.89%.

5

En orden general, el promedio de cumplimiento del plan de acción de las Direcciones Regionales un (94.38%) como resultado del cumplimiento de (495) actividades al 100% de (584).

**Gracias**  
[planeacion@inpec.gov.co](mailto:planeacion@inpec.gov.co)