

CODIGO	ACTIVO	NOTA	PERIODO 2023	PERIODO 2022
	CORRIENTE		452.732.996.464,02	431.843.483.133,16
11	EFFECTIVO Y EQUIVALENTES AL EFFECTIVO	5	175.946.423.089,62	173.174.425.650,17
1110	DEPÓSITOS EN INSTITUCIONES FINANCIERAS		173.556.364.140,00	170.608.795.361,02
1132	EFFECTIVO DE USO RESTRINGIDO		2.390.058.949,62	2.565.630.289,15
13	CUENTAS POR COBRAR	7	32.889.778.939,71	27.990.951.026,68
1311	CONTRIBUCIONES TASAS E INGRESOS NO TRIBUTARIOS		162.488.015,89	75.334.666,16
1316	VENTA DE BIENES		6.893.677.402,35	6.878.417.313,37
1317	PRESTACIÓN DE SERVICIOS		27.928.372,00	12.967.872,00
	SENTENCIAS, LAUDOS ARBITRALES Y CONCILIACIONES			
1338	EXTRAJUDICIALES A FAVOR DE LA ENTIDAD		661.005.998,00	271.911.839,00
1384	OTRAS CUENTAS POR COBRAR		25.139.218.549,83	20.787.596.034,08
1385	CUENTAS POR COBRAR DE DIFÍCIL RECAUDO		244.085.483,56	244.085.483,56
1386	DETERIORO ACUMULADO DE CUENTAS POR COBRAR (CR)	-	238.624.881,92	279.362.181,49
15	INVENTARIOS	9	182.409.817.656,40	170.062.470.907,31
1505	BIENES PRODUCIDOS		409.008.823,76	497.341.399,02
1510	MERCANCIAS EN EXISTENCIA		91.138.186.506,72	82.740.004.774,72
1511	PRESTADORES DE SERVICIOS		6.745.016,24	6.240.381,00
1512	MATERIAS PRIMAS		83.127.088.256,41	79.760.862.291,47
1514	MATERIALES Y SUMINISTROS		7.642.354.670,25	6.953.985.389,38
1520	PRODUCTOS EN PROCESO		86.434.383,02	86.125.671,72
1530	EN PODER DE TERCEROS		-	17.911.000,00
19	OTROS ACTIVOS	16	61.486.976.778,29	60.615.635.549,00
1905	BIENES Y SERVICIOS PAGADOS POR ANTICIPADO		2.582.626.930,72	4.169.906.646,22
1906	AVANCES Y ANTICIPOS ENTREGADOS		-	-
1908	RECURSOS ENTREGADOS EN ADMINISTRACIÓN		40.583.203.670,50	39.097.407.861,71
1909	DEPÓSITOS ENTREGADOS EN GARANTÍA		16.982.406.551,55	16.142.026.797,76
1970	ACTIVOS INTANGIBLES	14	3.267.936.021,93	3.099.120.080,86
	AMORTIZACIÓN ACUMULADA DE ACTIVOS INTANGIBLES			
1975	(CR)	-	1.929.196.396,41	1.892.825.837,55
	NO CORRIENTE		4.044.027.664.622,47	2.961.336.446.370,53
16	PROPIEDADES. PLANTA Y EQUIPO	10	4.044.027.664.622,47	2.961.336.446.370,53
1605	TERRENOS		981.415.757.572,00	857.351.071.249,00
1610	SEMOVIENTES Y PLANTAS		1.787.897.142,00	1.975.561.900,00
1635	BIENES MUEBLES EN BODEGA		12.809.152.429,56	13.606.511.380,36
1637	PROPIEDADES. PLANTA Y EQUIPO NO EXPLOTADOS		33.314.670.337,09	34.179.206.126,18
1640	EDIFICACIONES		3.113.069.560.656,00	2.114.422.704.378,00
1642	REPUESTOS		-	1.180.780,00
1650	REDES. LÍNEAS Y CABLES		246.461.185,52	248.457.374,76
1655	MAQUINARIA Y EQUIPO		116.558.500.293,28	109.422.376.710,05
1660	EQUIPO MÉDICO Y CIENTÍFICO		8.679.008.084,85	10.051.493.732,59
1665	MUEBLES. ENSERES Y EQUIPO DE OFICINA		10.446.786.611,84	9.075.713.792,18
1670	EQUIPOS DE COMUNICACIÓN Y COMPUTACIÓN		51.197.456.616,32	44.212.550.051,25
1675	EQUIPOS DE TRANSPORTE. TRACCIÓN Y ELEVACIÓN		56.322.203.778,63	56.561.729.655,51
	EQUIPOS DE COMEDOR. COCINA. DESPENSA Y			
1680	HOTELERÍA		5.874.157.539,90	5.110.765.283,33
1681	BIENES DE ARTE Y CULTURA		842.000,00	1.738.000,00
	DEPRECIACIÓN ACUMULADA DE PROPIEDADES. PLANTA			
1685	Y EQUIPO (CR)	-	347.694.789.624,52	294.884.614.042,68
	TOTAL ACTIVO		4.496.760.661.086,49	3.393.179.929.503,69



CÓDIGO	PASIVO		PERIODO 2023	PERIODO 2022
	CORRIENTE		4.243.534.106.419,62	2.167.220.559.320,35
23	PRÉSTAMOS POR PAGAR	20	0,00	3.304.495.789,31
2314	FINANCIAMIENTO INTERNO DE LARGO PLAZO		0,00	3.304.495.789,31
	24 CUENTAS POR PAGAR	21	395.169.154.899,84	445.108.126.304,92
2401	ADQUISICIÓN DE BIENES Y SERVICIOS NACIONALES		31.515.465.054,24	18.881.790.823,56
2403	TRANSFERENCIAS POR PAGAR		32.259,00	732.259,00
2407	RECURSOS A FAVOR DE TERCEROS		127.477.813.570,51	126.919.900.138,34
2424	DESCUENTOS DE NOMINA		1.393.233.257,25	1.823.349.272,43
2436	RETENCIÓN EN LA FUENTE E IMPUESTO DE TIMBRE		3.881.857.145,36	4.053.351.421,18
2440	IMPUESTOS, CONTRIBUCIONES Y TASAS		731.070.802,89	1.162.475.479,13
2445	IMPUESTO AL VALOR AGREGADO IVA		1.969.188.173,52	938.113.775,32
2460	CRÉDITOS JUDICIALES		196.420.881.940,39	254.433.910.211,13
2490	OTRAS CUENTAS POR PAGAR		31.779.612.696,68	36.894.502.924,83
	25 BENEFICIOS A LOS EMPLEADOS	22	118.748.646.914,73	122.423.561.248,76
2511	BENEFICIOS A LOS EMPLEADOS A CORTO PLAZO		118.644.373.410,73	122.177.447.404,76
	BENEFICIOS POR TERMINACIÓN DEL VÍNCULO LABORAL			
2513	O CONTRACTUAL		104.273.504,00	246.113.844,00
	27 PROVISIONES	23	3.723.506.405.176,27	1.588.336.698.719,21
2701	LITIGIOS Y DEMANDAS		3.723.506.405.176,27	1.588.336.698.719,21
	29 OTROS PASIVOS	24	6.109.899.428,79	8.047.677.258,16
2901	AVANCES Y ANTICIPOS RECIBIDOS		11.967.745,00	11.967.745,00
2902	RECURSOS RECIBIDOS EN ADMINISTRACIÓN		4.113.550.003,64	6.006.148.889,01
2903	DEPÓSITOS RECIBIDOS EN GARANTÍA		1.750.890.951,64	1.750.890.951,64
2910	INGRESOS RECIBIDOS POR ANTICIPADO		233.490.728,51	278.669.672,51
	TOTAL PASIVO		4.243.534.106.419,62	2.167.220.559.320,35
	31 PATRIMONIO DE LAS ENTIDADES DE GOBIERNO	27	253.226.554.666,86	1.225.959.370.183,34
3105	CAPITAL FISCAL	-	347.512.514.335,86	347.512.514.335,86
3109	RESULTADOS DE EJERCICIOS ANTERIORES		775.871.099.918,37	1.617.466.250.359,84
3110	RESULTADO DEL EJERCICIO	-	175.132.030.915,64	43.994.365.840,65
	TOTAL PASIVO Y PATRIMONIO		4.496.760.661.086,49	3.393.179.929.503,69
	8 CUENTAS DE ORDEN DEUDORAS		0,00	0,00
81	ACTIVOS CONTINGENTES	25	16.893.377.951,84	17.025.539.194,84
83	DEUDORAS DE CONTROL	26	18.517.431.011,46	16.599.456.420,83
89	DEUDORAS POR CONTRA (CR)	26 -	35.410.808.963,30	33.624.995.615,67
	9 CUENTAS DE ORDEN ACREEDORAS		0,00	0,00
91	PASIVOS CONTINGENTES	25	199.852.983.364,48	242.755.236.208,92
93	ACREEDORAS DE CONTROL	26	34.256.065.317,56	34.215.675.067,56
99	ACREEDORAS POR CONTRA (DB)	26 -	234.109.048.682,04	276.970.911.276,48

Teniente Coronel DANIEL FERNANDO GUTIERREZ ROJAS
Director General

ANA CRISTINA BIAZ MARTINEZ
Coordinadora Grupo Contable
T.P. 51744-T

	NOTA	PERIODO 2023	PERIODO 2022
4 INGRESOS	28	933.658.302.154,53	634.749.913.919,96
41 INGRESOS FISCALES		1.150.101.201,02	1.206.816.361,10
4110 NO TRIBUTARIOS		1.150.101.201,02	1.206.816.361,10
42 VENTA DE BIENES		34.300.438.650,57	29.490.354.055,40
4204 PRODUCTOS MANUFACTURADOS		1.438.362.300,68	2.559.045.427,44
4210 BIENES COMERCIALIZADOS		32.862.076.349,89	26.931.308.627,96
4295 DEVOLUCIONES, REBAJAS Y DESCUENTOS EN VENTA DE BIENES			
43 VENTA DE SERVICIOS		107.698.935,00	94.681.820,15
4390 OTROS SERVICIOS		107.698.935,00	94.681.820,15
44 TRANSFERENCIAS Y SUBVENCIONES		9.149.857.937,48	10.184.282.945,64
4428 OTRAS TRANSFERENCIAS		9.149.857.937,48	10.184.282.945,64
47 OPERACIONES INTERSTITUCIONALES		521.199.050.224,37	443.088.789.490,92
4705 FONDOS RECIBIDOS		511.205.999.816,91	441.064.362.183,39
4722 OPERACIONES SIN FLUJO DE EFECTIVO		9.993.050.407,46	2.024.427.307,53
48 OTROS INGRESOS		367.751.155.206,09	150.684.989.246,75
4802 FINANCIEROS		190.671.241,39	328.388,75
4808 INGRESOS DIVERSOS		10.999.496.747,40	150.684.660.858,00
4831 REVERSIÓN DE PROVISIONES		356.560.987.217,30	
5 GASTOS	29	1.082.403.226.754,49	656.006.826.080,54
51 DE ADMINISTRACIÓN Y OPERACIÓN		517.175.788.576,39	474.163.848.126,82
5101 SUELDOS Y SALARIOS		211.844.699.098,88	190.252.511.989,20
5102 CONTRIBUCIONES IMPUTADAS		5.148.908.090,00	5.127.662.693,60
5103 CONTRIBUCIONES EFECTIVAS		77.422.831.771,00	71.092.783.956,00
5104 APORTES SOBRE LA NÓMINA		11.215.037.100,00	10.268.771.000,00
5107 PRESTACIONES SOCIALES		122.099.767.362,00	115.269.022.058,68
5108 GASTOS DE PERSONAL DIVERSOS		1.327.550.414,04	63.846.070,80
5111 GENERALES		78.124.402.087,97	73.285.163.704,44
5120 IMPUESTOS, CONTRIBUCIONES Y TASAS		9.992.592.652,50	8.804.086.654,10
53 DETERIORO, DEPRECIACIONES, AMORTIZACIONES Y PROVISIONES		544.267.219.476,50	169.270.849.695,33
5350 DETERIORO DE INVENTARIOS		0,00	2.295.490,00
5360 DEPRECIACIÓN DE PROPIEDADES, PLANTA Y EQUIPO		23.364.218.188,78	6.705.815.500,47
5366 AMORTIZACIÓN DE ACTIVOS INTANGIBLES		253.375.763,72	210.734.214,96
5368 PROVISIÓN LITIGIOS Y DEMANDAS		520.649.625.524,00	162.352.004.489,90
57 OPERACIONES INTERSTITUCIONALES		115.078.201,67	1.574.039.237,30
5705 FONDOS ENTREGADOS		0,00	80,00
5720 OPERACIONES DE ENLACE		115.078.201,67	416.665.174,15
5722 OPERACIONES SIN FLUJO DE EFECTIVO		-	1.157.373.983,15
58 OTROS GASTOS		20.845.140.499,93	10.998.089.021,09
5804 FINANCIEROS		6.442.479.698,00	3.917.638.017,00
5890 GASTOS DIVERSOS		14.402.660.801,93	7.080.451.004,09
5897 COSTOS Y GASTOS POR DISTRIBUIR		0,00	0,00
6 COSTOS DE VENTAS	30	26.387.106.315,68	22.737.453.680,07
62 COSTO DE VENTAS DE BIENES		26.364.982.405,35	22.716.094.260,07
6205 BIENES PRODUCIDOS		7.977.945.480,34	7.221.480.746,85
6210 BIENES COMERCIALIZADOS		18.387.036.925,01	15.494.613.513,22

1




INSTITUTO NACIONAL PENITENCIARIO Y CARCELARIO INPEC
ESTADO DE RESULTADOS DEL 1º DE ENERO AL 31 DE MAYO DE 2023
(Cifras en pesos con centavos)




MINISTERIO DE JUSTICIA Y
DEL DERECHO

63	COSTO DE VENTAS DE SERVICIOS	22.123.910,33	21.359.420,00
6390	OTROS SERVICIOS	22.123.910,33	21.359.420,00

RESULTADO DEL EJERCICIO	-175.132.030.915,64	-43.994.365.840,65
-------------------------	---------------------	--------------------



Teniente Coronel DANIEL FERNANDO GUTIERREZ ROJAS
Director General

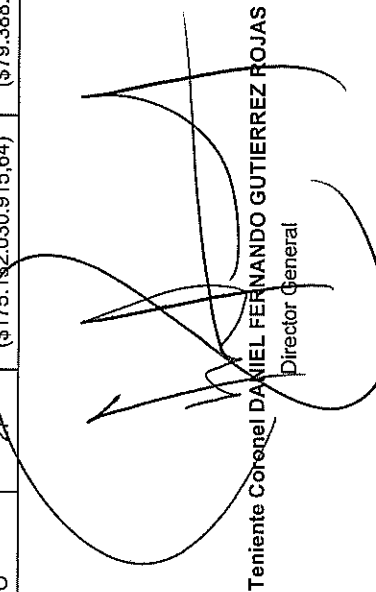



ANA CRISTINA DIAZ MARTINEZ
Coordinadora Grupo Contable
I.P. 51744-T

	VALORES
SALDO DEL PATRIMONIO A 31 DE DICIEMBRE 2022	\$1.188.464.810.159,20
VARIACIONES PATRIMONIALES DURANTE EL AÑO 2023	(\$935.238.255.492,34)
SALDO DEL PATRIMONIO A 31 DE MAYO DE 2023	\$253.226.554.666,86

CUENTA	INCREMENTOS	Nota	AÑO ACTUAL	AÑO ANTERIOR	VALOR
3105	CAPITAL FISCAL	27	(\$347.512.514.335,86)	(\$347.512.514.335,86)	\$0,00
3109	RESULTADOS DE EJERCICIOS	27	\$775.871.099.918,37	1.615.365.641.895,01	\$0,00
3110	RESULTADO DEL EJERCICIO	27	(\$175.132.030.915,64)	(\$79.388.317.399,96)	\$0,00

CUENTA	DISMINUCIONES	Nota	AÑO ACTUAL	AÑO ANTERIOR	VALOR
3105	CAPITAL FISCAL	27	(\$347.512.514.335,86)	(\$347.512.514.335,86)	(\$0,00)
3109	RESULTADOS DE EJERCICIOS	27	\$775.871.099.918,37	\$1.615.365.641.895,01	(\$839.494.541.976,64)
3110	RESULTADO DEL EJERCICIO	27	(\$175.132.030.915,64)	(\$79.388.317.399,96)	(\$95.743.713.515,68)


 Teniente Coronel DANIEL FERNANDO GUTIERREZ ROJAS
 Director General


 ANA CRISTINA DIAZ MARTINEZ
 Coordinadora Grupo Contable
 T.P. 51744-T